

Planche 34 Gypse saccharoïde

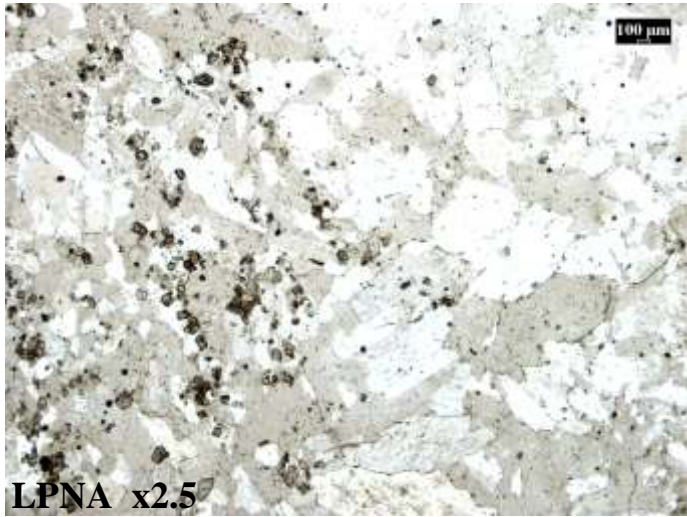


Photo 466 : Mosaïque de prismes trapus, transparents en LPNA à faible biréfringence (teinte dans les gris du 1^{er} ordre). La taille des cristaux varie selon les zones considérées.




Photo 467 : Zone de cristaux plus petits avec un élément (a) de biréfringence élevée et de relief plus fort que les cristaux de gypse qui l'englobent et pouvant être du carbonate.




Photo 468 : Enchevêtrement ou mosaïque de petits cristaux équigranulaires formant une mosaïque parfaite. Noter la très bonne cristallinité et l'homogénéité de l'ensemble.

